



LES PÈRES DANS LES STATISTIQUES

Comment les pères sont définis et repérés à l'état civil,
au recensement et dans les enquêtes

Présentation au Colloque

Pères en solitaire : paternités contemporaines et nouvelles
trajectoires familiales, Marseille, 29 et 30 Novembre 2012

Laurent Toulemon, toulemon@ined.fr

Les pères dans les statistiques



-
- I – Les sources d'information statistique
 - Etat civil, recensement, enquêtes
 - Les définitions construites par ces sources
 - II – Certains enfants naissent « sans père »
 - III – Recenser les pères
 - IV – Enquêter sur les relations familiales
 - V – Quand les enfants vivent avec leur père
 - Conclusion

I – Les sources d'information statistique

- L'état civil
 - Reconnaissance des enfants nés hors mariage
 - Les reconnaissances post-natales
 - Autres liens de filiation
- Le recensement
 - Les familles au recensement : co-résidence, pas de distinction entre pères et beaux-pères
- Les enquêtes de l'Insee
 - Le nouveau Tableau des habitants du logement : lien familiaux, co-résidence partielle

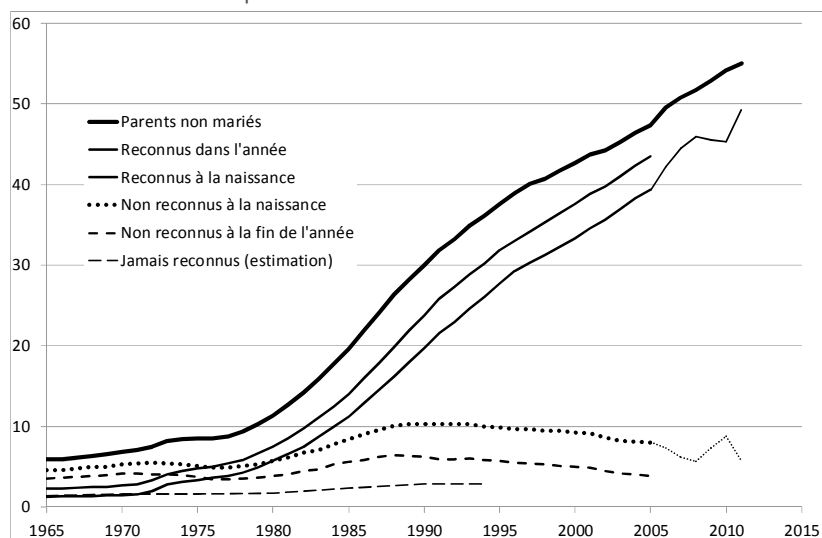
II – Certains enfants naissent « sans père »

- L'état civil décrit les liens de filiation à la naissance
 - Déclaration obligatoire des enfants
 - Déclaration vaut reconnaissance de la mère
 - Présomption de paternité si la mère est mariée
 - Reconnaissance non obligatoire par le père d'un enfant né hors mariage
- Les reconnaissances post-natales
 - Reconnus dans l'année civile (jusqu'en 2005)
 - Reconnaissances plus tardives
- Les autres liens de filiation sont ignorés
 - Jugement, possession d'état
 - Adoption

II – Les enfants « nés sans père » restent peu nombreux



Proportion d'enfants nés de parents non mariés par année de naissance, en %, selon la reconnaissance paternelle dans l'année de la naissance



II – L'état civil



- 6% d'enfants non reconnus dans l'année de la naissance
 - La moitié sont reconnus rapidement
 - 24 à 32 000 enfants par an ne sont pas reconnus à la fin de leur année de naissance
 - Stable depuis 1965, malgré la hausse des naissances hors mariage
- Les autres liens de filiation sont ignorés
 - Les mentions en marge sont très peu précises

III – Recenser les pères

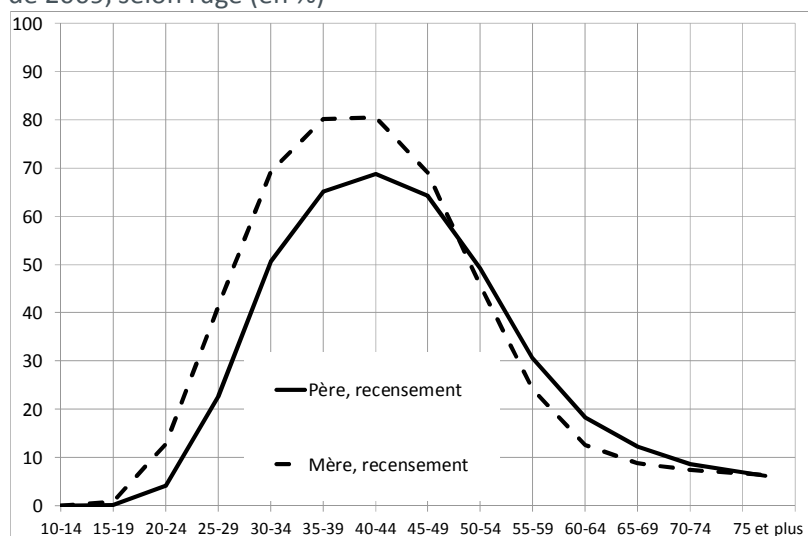


- Un ménage par logement
 - Des ménages dans des logements
 - Résidence principale commune
- Une ou deux familles par ménage
 - Trois types de famille »
 - Un adulte et des enfants
 - Un couple et des enfants
 - Un couple sans enfant
 - Les enfants au recensement
 - célibataires, non en couple
 - sans enfant dans le logement

III – Les hommes sont moins souvent parent que les femmes



Proportion d'hommes et de femmes pères et mères au recensement de 2009, selon l'âge (en %)



III – Le recensement



- Globalement, moins de pères que de mères
 - Les hommes sont pères plus tard que les femmes
 - Aux jeunes âges, les hommes sont moins souvent pères
 - Après 50 ans, ils le sont un peu plus souvent
 - Les familles monoparentales:
 - 1 975 000 mères
 - 386 000 hommes
- Pas de distinction entre pères et beaux-pères
- Déclaration des enfants nés avant l'union ?
 - Enfants résidant partiellement dans le logement
 - Enfants du père, enfants de la mère

IV – Enquêter sur les relations familiales

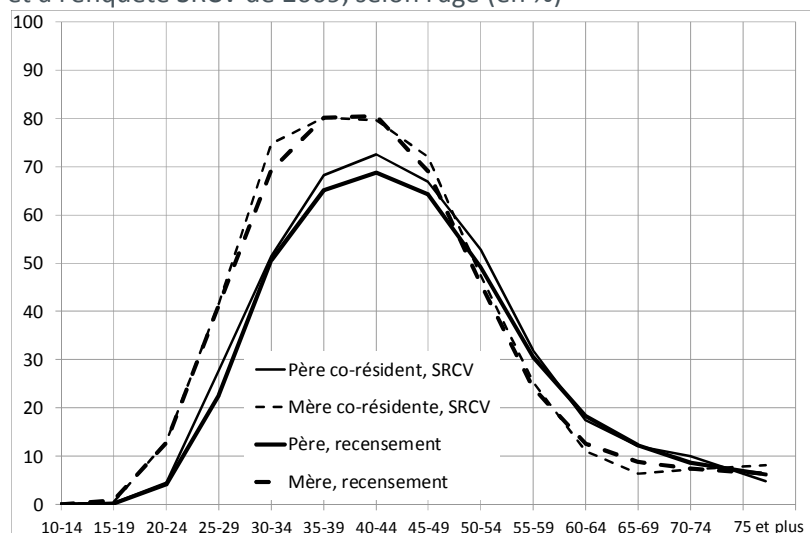


- Le Tronc commun des enquêtes ménages : des questions nombreuses et précises depuis 2004
 - Les relations familiales entre les habitants
 - Le père vit-il ici? Sinon, est-il vivant?
 - Le beau-père: situation de couple de la mère (y compris non co-résident)
 - Matrice complète des liens familiaux ou amicaux
 - La multi-résidence
 - Tous les habitants du logement, y compris ceux qui vivent aussi habituellement ailleurs
 - L'autre logement : temps passé, autre parent (partiel)
 - Des questions communes à la plupart des enquêtes

IV – Certains pères ne sont pas repérés au recensement



Proportion d'hommes et de femmes pères et mères au recensement et à l'enquête SRCV de 2009, selon l'âge (en %)



IV – Les hommes sont plus souvent beaux-parents que les femmes



Répartition des hommes et des femmes âgés de 20 ans et plus selon la présence d'enfants dans le logement (en %). SRCV, 2009

	Présence d'enfants...			Répartition (%)		Effectifs	
	Du couple	de la personne	du conjoint	Sexe		Sexe	
				Hommes	Femmes	Hommes	Femmes
1	Non	Non	Non	63,0	60,4	5318	5679
2	Non	Non	Oui	1,1	0,3	108	36
3	Non	Oui	Non	2,2	8,8	201	920
4	Non	Oui	Oui	0,3	0,3	37	39
5	Oui	Non	Non	31,8	28,7	3098	3103
6	Oui	Non	Oui	1,1	0,5	118	49
7	Oui	Oui	Non	0,5	1,0	49	118
8	Oui	Oui	Oui	0,1	0,1	10	10
	Ensemble			100,0	100,0	8939	9954
	Enfant dans la famille (lignes 2 à 8)			37,0	39,6		
	Enfant de la personne (lignes 3 à 8)			36,0	39,3		
	Enfant du conjoint (lignes 2, 4 à 8)			34,8	30,9		
	Bel-enfant (lignes 2, 4, 6, 8)			2,5	1,2		
	Enfant à soi seul (lignes 3, 4, 7, 8)			3,1	10,1		

IV – Les enquêtes (1/2)

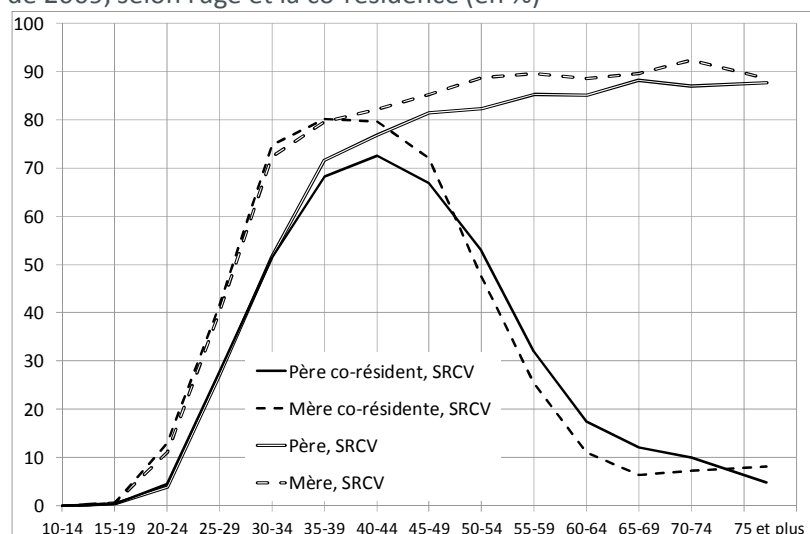


- Plus de pères qu'au recensement
 - Résidence partielle avec les enfants nés avant l'union
 - Pas plus de résidence partielle avec les enfants jeunes adultes
 - Doubles comptes au recensement et dans les enquêtes
- Peu de différence pour les mères
- Peu de pères vivent sans l'autre parent
 - Au moment de l'enquête : 3% des hommes, contre 10% des femmes
- Plus de beaux-pères que de belles-mères
 - Au moment de l'enquête : 2,5% des hommes, contre 1,2% des femmes

IV – Davantage d'hommes que de femmes restant sans enfant



Proportion d'hommes et de femmes pères et mères à l'enquête SRCV de 2009, selon l'âge et la co-résidence (en %)



IV – Les enquêtes (2/2)



- Plus d'hommes que de femmes sans enfant
 - Déclaration des enfants partis ?
 - Sous-estimation probable par les hommes
 - Autant de beaux-enfants que les femmes
 - Mais plus souvent et plus longtemps co-résidents
- Déclaration des enfants nés avant l'union ?
 - Enfants résidant partiellement dans le logement
 - Enfants du père, enfants de la mère
 - La complexité des fratries recomposées
 - Les différences entre enquêtes
 - Le point de vue des enfants

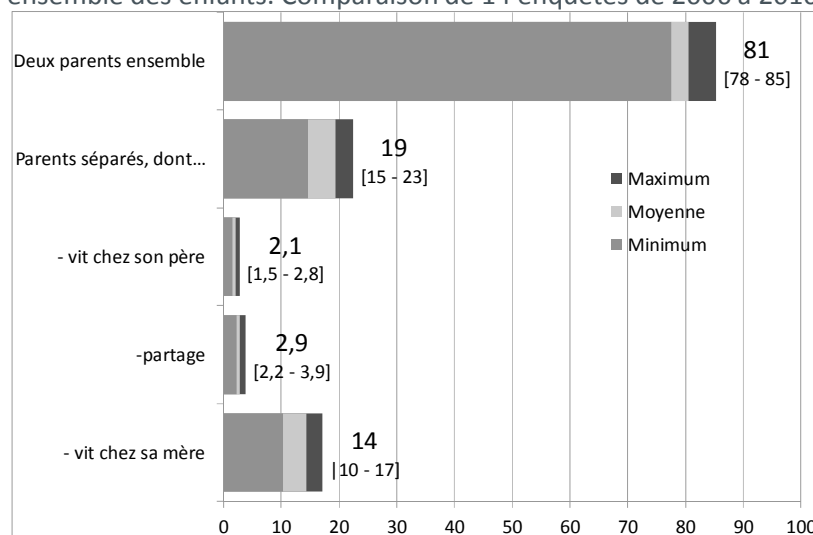
V – Quand les enfants vivent avec leur père

- Entre 2006 et 2010, 14 enquêtes regroupées
 - Fichier « empilé » de 600 000 personnes
- Des difficultés d'estimation
 - Variations fortes selon les enquêtes
- La résidence partagée est une expérience fréquente pour les enfants vivant avec un « père en solitaire »
 - Ce n'est pas le cas pour les mères
 - Quelques différences sociales

V – La plupart des enfants qui vivent avec leur père vivent aussi avec leur mère



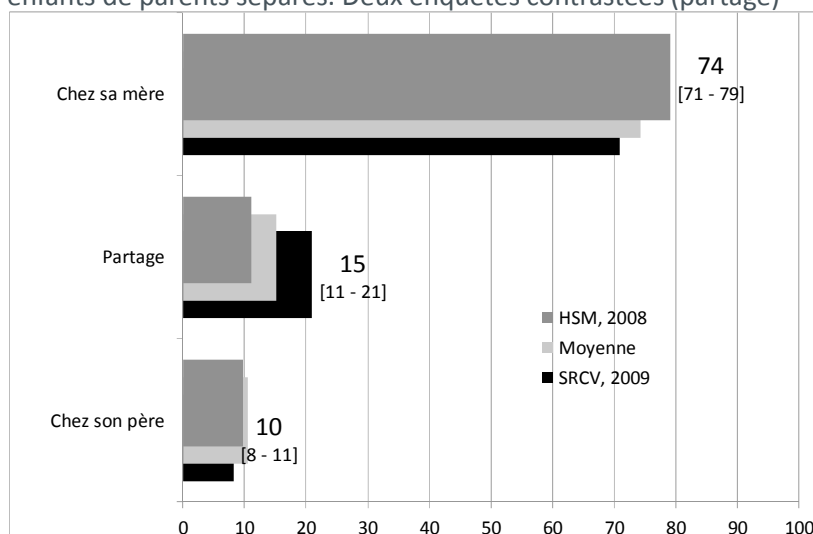
Répartition de 100 enfants selon la co-résidence avec les parents, ensemble des enfants. Comparaison de 14 enquêtes de 2006 à 2010



V – La résidence partagée est plus fréquente pour les pères



Répartition de 100 enfants selon la co-résidence avec les parents, enfants de parents séparés. Deux enquêtes contrastées (partage)



V – Quand les enfants vivent avec leur père

- La résidence partagée est une expérience fréquente pour les « pères en solitaire »
 - Parmi les enfants dont les parents sont séparés :
 - trois sur quatre (74%) vivent avec leur mère uniquement
 - Un sur neuf (11%) vit avec son père uniquement
 - Un sur sept (15%) partage son temps entre les deux domiciles parentaux
 - La fréquence de la résidence partagée :
 - Enfants vivant avec leur père : $15 / (15+11) = 59\% = 7/12$
 - Enfants vivant avec leur mère : $15 / (15+74) = 17\% = 2/12$
 - Incertitude maximale : partage vs. Mère
 - Motivation de la collecte à préciser si les enfants vivent aussi ailleurs, même une petite partie du temps seulement

V – La situation sociale des parents dont les enfants circulent entre les domiciles

- Un échantillon important
 - 600 000 personnes, dont 145 000 enfants,
 - 34 000 de parents séparés
- Situation des fratries, des familles, des enfants
 - Si un enfant d'une fratrie vit avec un seul de ses parents, 15% des enfants circulent entre les domiciles parentaux, mais une fratrie sur quatre est concernée par la circulation d'un enfant
- Deux manière de mesurer la multi-résidence
 - Trois catégories : avec le père, la mère ou partage
 - Fréquence de la multi-résidence parmi les enfants qui vivent avec leur père vs. avec leur mère
- On ne connaît pas la situation du parent non gardien
 - Problème pour les comparaisons

V – La situation sociale des parents dont les enfants circulent entre les domiciles



- Arbitrage principal en termes de variations sociales : l'enfant vit avec sa mère (la situation de beaucoup la plus fréquente) ou non
 - Là où les pères gardent les enfants il y a aussi plus de résidences partagées
 - La résidence partagée est plus fréquente pour les enfants dont le parent gardien est...
 - En couple (surtout si le père se met en couple non corésident)
 - Cadre supérieur ou profession intermédiaire
 - Diplômé (Bacc. ou plus)
 - Né en France métropolitaine

V – La situation sociale des parents dont les enfants circulent entre les domiciles



- Fréquence de la multi-résidence parmi les enfants qui vivent avec leur père vs. avec leur mère
 - Garçons et filles
 - Moins de multi-résidence pour les enfants de même sexe que le parent gardien
 - les garçons sont plus souvent chez leur père que les filles;
 - chez leur père, ils partagent moins souvent leur temps entre les deux domiciles que les filles; c'est le contraire chez la mère: les garçons partagent alors leur temps plus que les filles
 - Problème des sous-estimations ou surestimations différentielles
 - Sous-estimer les séjours chez l'autre parent
 - Sous-estimer les séjours chez soi (qui répond à l'enquête, le parent ou un beau-parent)?

Conclusions (1/2)



- Des définitions complémentaires des pères selon les sources statistiques
 - A la naissance, co-résidents, non corésidents
- Trois résultats majeurs
 - Il y a des pères absents, à la naissance et plus tard
 - les hommes vivent plus souvent que les femmes avec des beaux-enfants: ils sont plus souvent beaux-pères co-résidents
 - Pères en solitaire : plus d'une fois sur deux l'enfant vit aussi chez sa mère
- Différences sociales
 - Le coût et les contraintes de la multi-résidence (plus fréquent en haut de la hiérarchie sociale)
 - Les contrastes se font surtout entre « vivre avec la mère » et « résidence chez le père ou alternée »

Conclusions (2/2)



- Des enquêtes nouvelles
 - Cohorte Elfe: Le devenir des enfants après la naissance, les relations entre les pères et leurs jeunes enfants
 - Enquête Famille et logements : comparer le recensement et les enquêtes
- Des différences selon les enquêtes
 - Situations floues ou ambiguës, conflictuelles?
 - Motivation de la collecte
- **Merci de votre attention**

Références (2/2)



- Les personnes seules
 - Toulemon Laurent, Pennec Sophie, « Combien de personnes résident seules en France? », *Population et sociétés*, n° 484, 4 pages.
http://www.ined.fr/fr/ressources_documentation/publications/pop_soc/bdd/publication/1570/
- Les projets
 - Toulemon Laurent, Denoyelle Thomas, 2011, « La définition des ménages dans les enquêtes françaises : Comment tenir compte des multi-résidences ? », XIèmes Journées de Méthodologie Statistique, Cité internationale universitaire de Paris, 26 janvier 2012.
<http://jms.insee.fr>
 - Une enquête « Famille et logements » réalisée avec la vague 2011 du recensement. <http://LiLi-EFL2011.site.ined.fr>
 - Une proposition de pondération des individus des enquêtes de l'Insee
 - Des travaux sur le niveau de vie en tenant compte des multi-résidences
 - Et sur les transitions, en tenant compte de plusieurs vagues de SRCV
- **Merci de votre attention**